

Ректор СПбГЭУ
председатель приемной комиссии



Максимцев И.А.

«23» июня 2023г.

Инструкция по прохождению вступительных испытаний.

1. В день вступительного испытания за 40 минут до начала проведения вступительного испытания необходимо авторизоваться в личном кабинете абитуриента <https://priem.unecon.ru/>. В браузере обязательно должны быть включены cookies (куки), обязательно выключен режим инкогнито.
2. Перейдите на страницу вступительного испытания (Вступительные испытания → Наименование вступительного испытания).
3. В поле «Ссылка на экзамен» нажмите кнопку «Начать экзамен» для перехода в систему онлайн-прокторинга.
4. Откроется страница с инструкцией к экзамену. Необходимо ознакомиться с ней, принять правила проведения онлайн-тестирования и дать согласие на обработку и хранение персональных данных, после нажать кнопку ПРОДОЛЖИТЬ.
5. Откроется страница проверки системы (Рисунок 1). Необходимо предоставить доступ к веб-камере, микрофону и демонстрации рабочего стола.

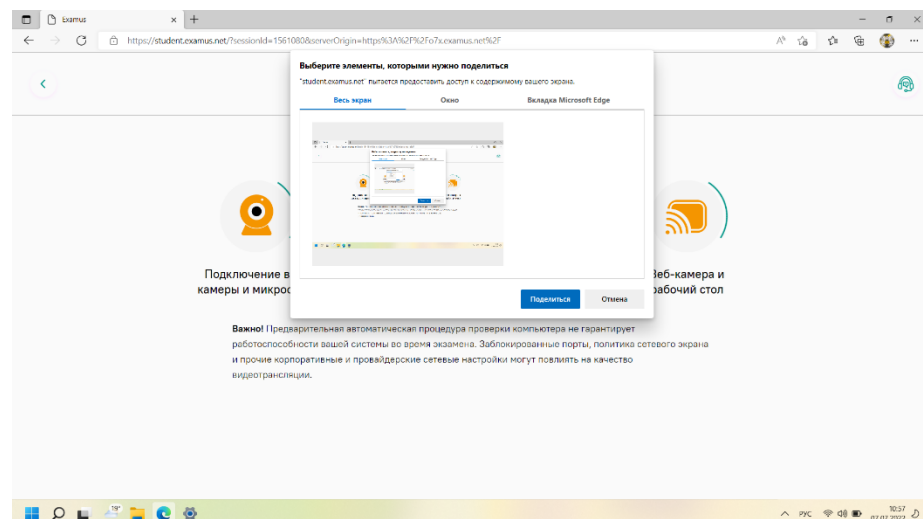


Рисунок 1

- 5.1 В случае неуспешной проверки готовности системы, необходимо пройти ее повторно. Отключите все антивирусные программы и все сторонние программы, которые могут потреблять трафик интернета, чтобы уменьшить нагрузку на сеть.

- 5.2 Проверьте настройки предоставления доступа к веб-камере, микрофону и демонстрации рабочего стола в настройках вашего браузера и операционной системы.
- 5.3 При возникновении проблем с прохождением проверки готовности системы ознакомьтесь с возможными решениями:
<https://help.examus.net/ru-RU/support/solutions/folders/36000265350>
<https://help.examus.net/ru-RU/support/solutions/folders/36000265005>
<https://help.examus.net/ru-RU/support/solutions/folders/36000045000>
6. После успешной проверки готовности системы нажимаете кнопку ПРОДОЛЖИТЬ (Рисунок 2).

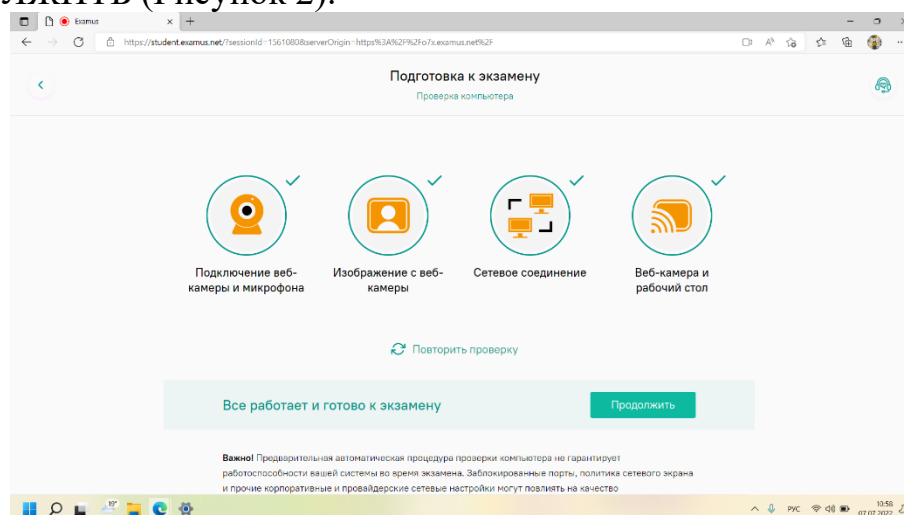


Рисунок 2

7. Следуя указаниям системы, абитуриент обязан сфотографировать свое лицо (лицо должно быть открыто) и 3 страницу паспорта (Рисунок 3). После отправки фотографий, ожидайте связи с Наблюдателем. Наблюдатель свяжется через чат системы прокторинга (Рисунок 4).

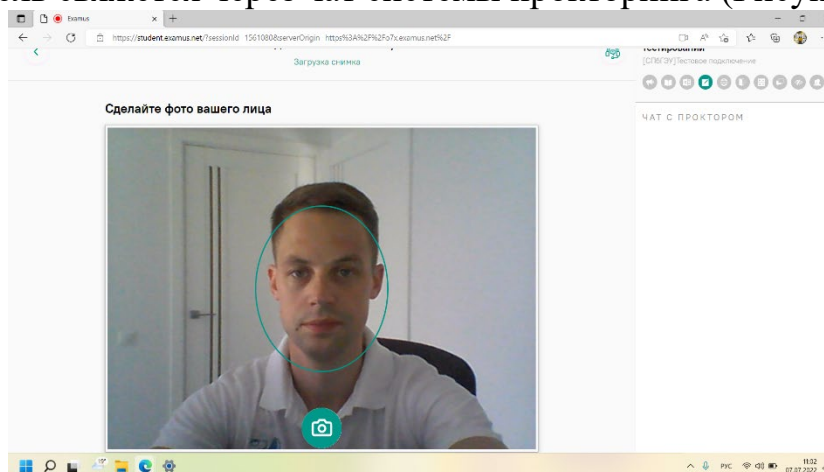


Рисунок 3

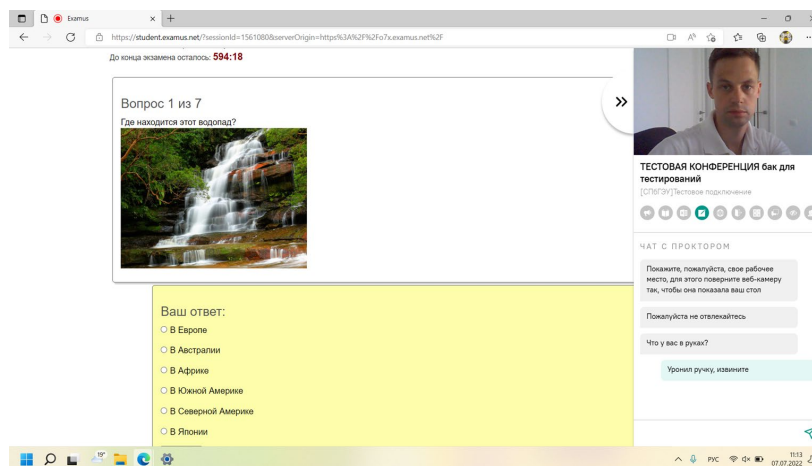


Рисунок 4

8. Для осмотра рабочего места, Наблюдателем отправляется текстовое сообщение в чате системы, получив его абитуриент демонстрирует свое рабочее место, направляя видеочкамеру соответствующим образом на рабочее место, а также помещение, в котором будет проходить вступительное испытание.
 - 8.1 В помещении не могут находиться третьи лица на всем протяжении вступительного испытания.
 - 8.2 На рабочем месте могут находиться: бумага для черновика и ручки, выключенный мобильный телефон (для письменных экзаменов), паспорт, лекарство и питание (при необходимости).
 - 8.3 Наушники необходимо снять на все время прохождения вступительного испытания.
9. После успешной идентификации и осмотра рабочего места, ожидайте начала вступительных испытаний не выключая веб-камеру, микрофон и демонстрацию рабочего стола. До начала экзамена, необходимо перезагружать страницу каждые 15 минут во избежание разрыва авторизации
10. После идентификации всех абитуриентов, Наблюдатель объявляет о начале вступительного испытания через текстовое сообщение в чате, после чего автоматически откроется страница с тестовым заданием.
11. Во время прохождения вступительного испытания вы можете поддерживать связь с наблюдателем с помощью чата на панели в правой части экрана. Необходимо оперативно реагировать на запросы наблюдателя в чате.
12. После прохождения вступительного испытания необходимо написать наблюдателю в чат о завершении, дождаться разрешения покинуть экзамен, после чего завершить экзамен нажав кнопку «Завершить экзамен» (Рисунок 5).

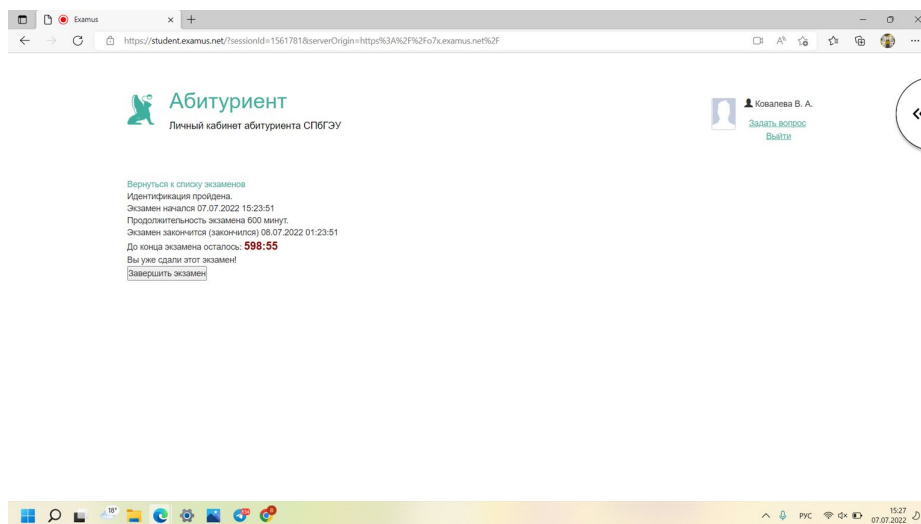


Рисунок 5

13. Дождитесь сообщения о завершении экзамена, откроется новая страница.
14. Вступительное испытание завершено, можно закрыть браузер.

РАЗЛИЧИЯ ВСТУПИТЕЛЬНЫХ ИСПЫТАНИЙ!

1. Если Вы поступаете на программы бакалавриата и специалитета и сдаете экзамен по математике, алгебре и началам анализа:

1.1. Экзаменационные билеты будут отображаться в окне браузера.

1.2. Работа выполняется на чистых листах А4. До начала экзамена недопустимо наличие каких-либо отметок на листах, предназначенных для решения. После окончания времени, отведенного на вступительное испытание, в течение 10 минут сфотографируйте или отсканируйте листы с ответами и решениями (ответы без решений не принимаются, задания без решений оцениваются экзаменационной комиссией в 0 баллов) и загрузите скан-копии или фотографии непосредственно на странице экзамена.

1.3. В это время Вы вправе воспользоваться дополнительными техническими средствами для формирования скана-копии бланка ответов (фотокамера телефона, сканер, находящийся в зоне видимости веб-камеры).

1.4. После окончания загрузки всех фото и сканов сообщите наблюдателю через чат о завершении загрузки.

1.5. Особенности системы требуют раз в 8-10 минут физического нажатия левой клавиши мыши на странице вступительного испытания или прокручивания колесом мыши страницы вступительного испытания.

1.6. Если Вы выполнили задания экзаменационного билета досрочно, ожидайте времени начала загрузки отсканированных копий или фотографий бланков ответов. В это время Вы не должны выключать видеокамеру, демонстрацию экрана, покидать зону видимости веб-камеры, переключать

вкладку браузера, пользоваться сторонними средствами связи, электронно-вычислительными устройствами, иными средствами хранения и передачи информации, программными средствами, кроме браузера, обеспечивающего доступ к системе онлайн-прокторинга.

2. Если Вы поступаете на программы магистратуры или на программы бакалавриата (специалитета) и сдаете экзамен по русскому языку, литературе, истории, информатике и ИКТ, иностранному языку, обществознанию, российской государственности, введению в общественные науки, компьютерным наукам:

2.1. После оповещения проктором о начале экзамена произойдет автоматическое перенаправление на первый вопрос теста.

2.2. Вступительные испытания по иностранному языку и языковым навыкам разделено на несколько частей. Каждая часть полностью отображается на отдельной странице. Для корректного сохранения ответов на вступительном испытании по иностранному языку необходимо периодически отправлять ответы нажатием кнопки «Отправить все ответы». При этом вопросы, на которые ответ не был дан, снова отобразятся на экране. Переход от одного раздела к следующему возможен только после ответа на все вопросы, заданные в разделе.

2.3. Вступительное испытание заканчивается после нажатия кнопки «Вперед» на последнем вопросе теста или «Отправить все ответы» после ответа на все вопросы на последней странице теста по иностранному языку и языковым навыкам, а также по истечении отведенного на вступительное испытание времени - по окончании времени нужно нажать кнопку «Вперед» или «Отправить все ответы» на той странице, на которой Вы были в момент истечения времени. Произойдет перенаправление на страницу завершения испытания.

2.4. Возврат к пройденным вопросам допускается только на вступительных испытаниях по физике и естествознанию для поступающих на программы бакалавриата/специалитета и на междисциплинарном экзамене по направлению «Прикладная математика и информатика» для поступающих на программы магистратуры.

ОБРАТИТЕ ВНИМАНИЕ!

1. Во время проведения вступительного испытания, для решения экзаменационных заданий, запрещается:

– до окончания испытания пользоваться дополнительными средствами связи, электронно-вычислительными устройствами, иными средствами хранения и передачи информации;

– до окончания испытания пользоваться дополнительными программными средствами, кроме браузера, обеспечивающего доступ к личному кабинету абитуриента;

– покидать зону видимости веб-камеры;

– пользоваться помощью третьих лиц;

– предоставлять доступ к оборудованию третьим лицам.

2. При проведении вступительного испытания поступающему разрешается использование черновика для личного пользования. Черновики не проверяются, предоставлять их на проверку не требуется.

3. В случае разрыва Интернет-соединения во время проведения вступительного испытания и/или возникновения иных технических неполадок со стороны абитуриента, допускается переподключение поступающего к видеоконференции не более 3 раз. Общее время отсутствия в конференции не должно превышать 10 минут.

4. Если появляется сообщение «ПОТЕРЯН ФОКУС ЭКРАНА» блокирующее прохождение вступительного испытания, необходимо вернуть указатель мыши в пределы окна браузера (Рисунок 6).

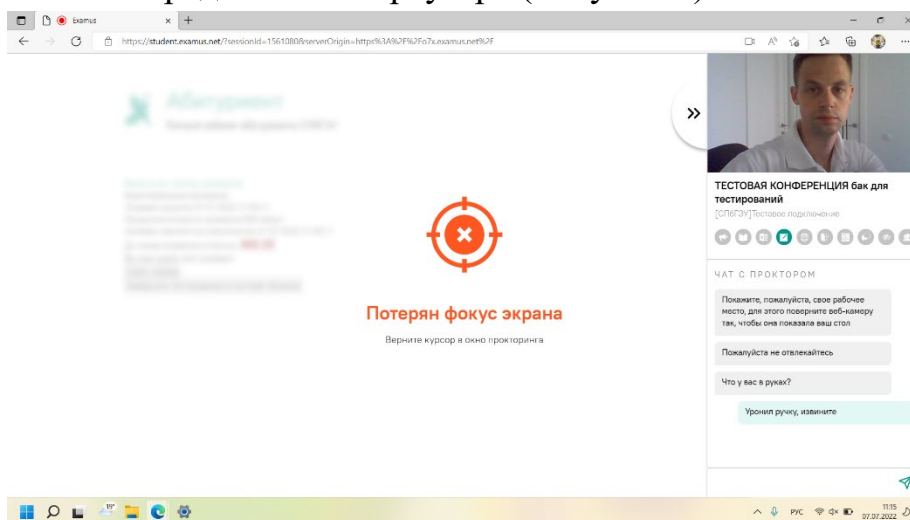


Рисунок 6